

GUÍA PARA PRESENTAR LA SOLICITUD EN SÉNECA PROYECTOS DE DINAMIZACIÓN DE LAS RELACIONES DE LOS CENTROS CON LOS SECTORES PRODUCTIVOS “APRENDIENDO CON LAS EMPRESAS CURSO 2020-2021”

1.- MODALIDAD A Y C

Entramos con el perfil Dirección

The screenshot shows the Séneca web application interface. The top navigation bar includes the Séneca logo, a user profile icon, and utility icons (home, folder, print, copy, call, close). The main content area is titled 'RELACIÓN DE PLANES/PROYECTOS EN EL CENTRO'. A filter dropdown menu is set to 'Vigente'. Below the filter, it indicates 'Número total de registros: 6'. A table lists the following educational plans/projects:

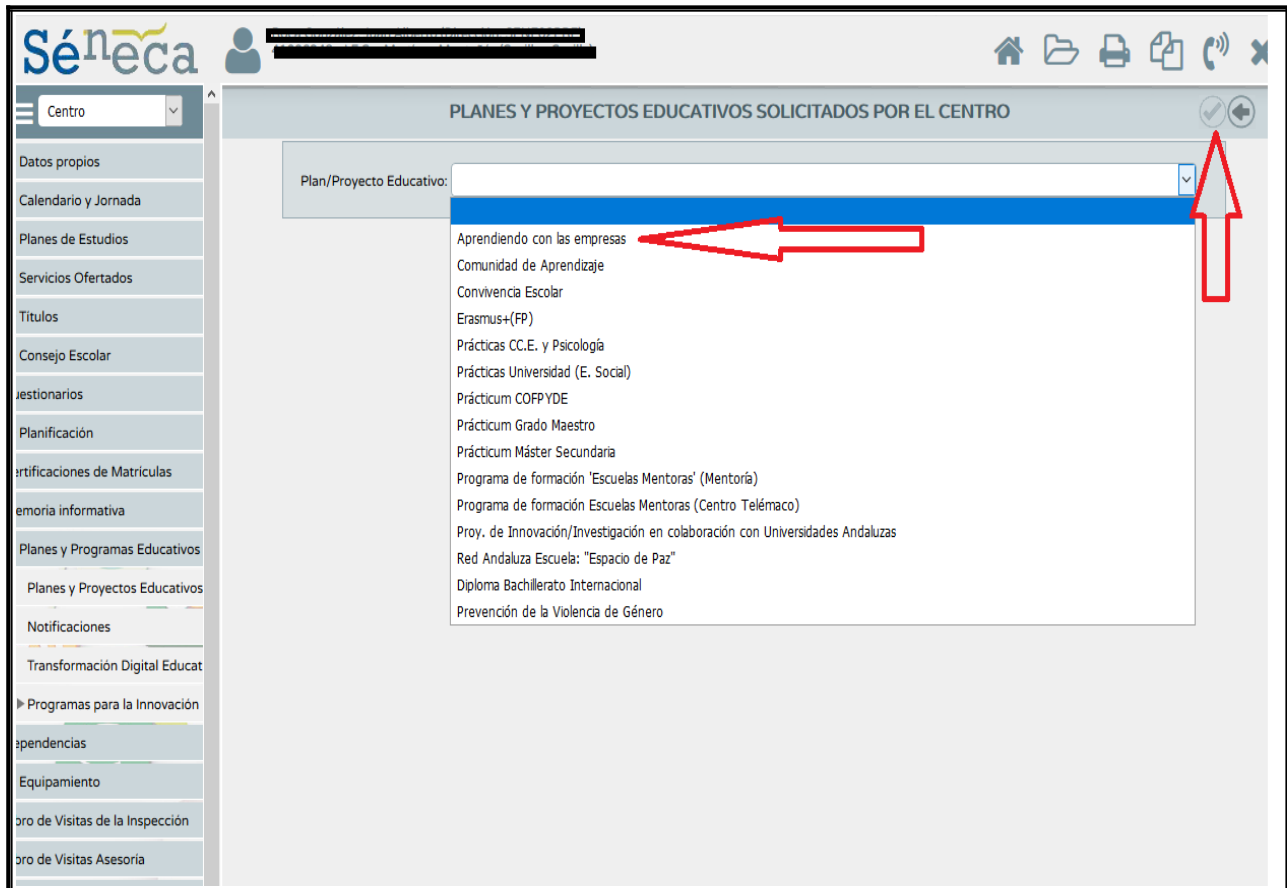
Planes/Proyecto Educativo	Periodo de aplicación
Plan de Salud Laboral y P.R.L.	Permanentemente
Prácticum Máster Secundaria	DESDE 01/09/2019 - 31/08/2020
Erasmus+ - HEALTH AND SAFETY	DESDE 01/09/2019 - 31/08/2021
Plan de igualdad de género en educación	Permanentemente
Proyectos Centros T.I.C.	DESDE 01/09/2006 - 31/08/2020
Escuela TIC 2.0	DESDE 01/09/2010 - 31/08/2020

Red arrows in the image point to the 'Centro' dropdown in the top left, the 'Planes y Programas educativos' menu item in the left sidebar, and the 'Vigente' filter dropdown.

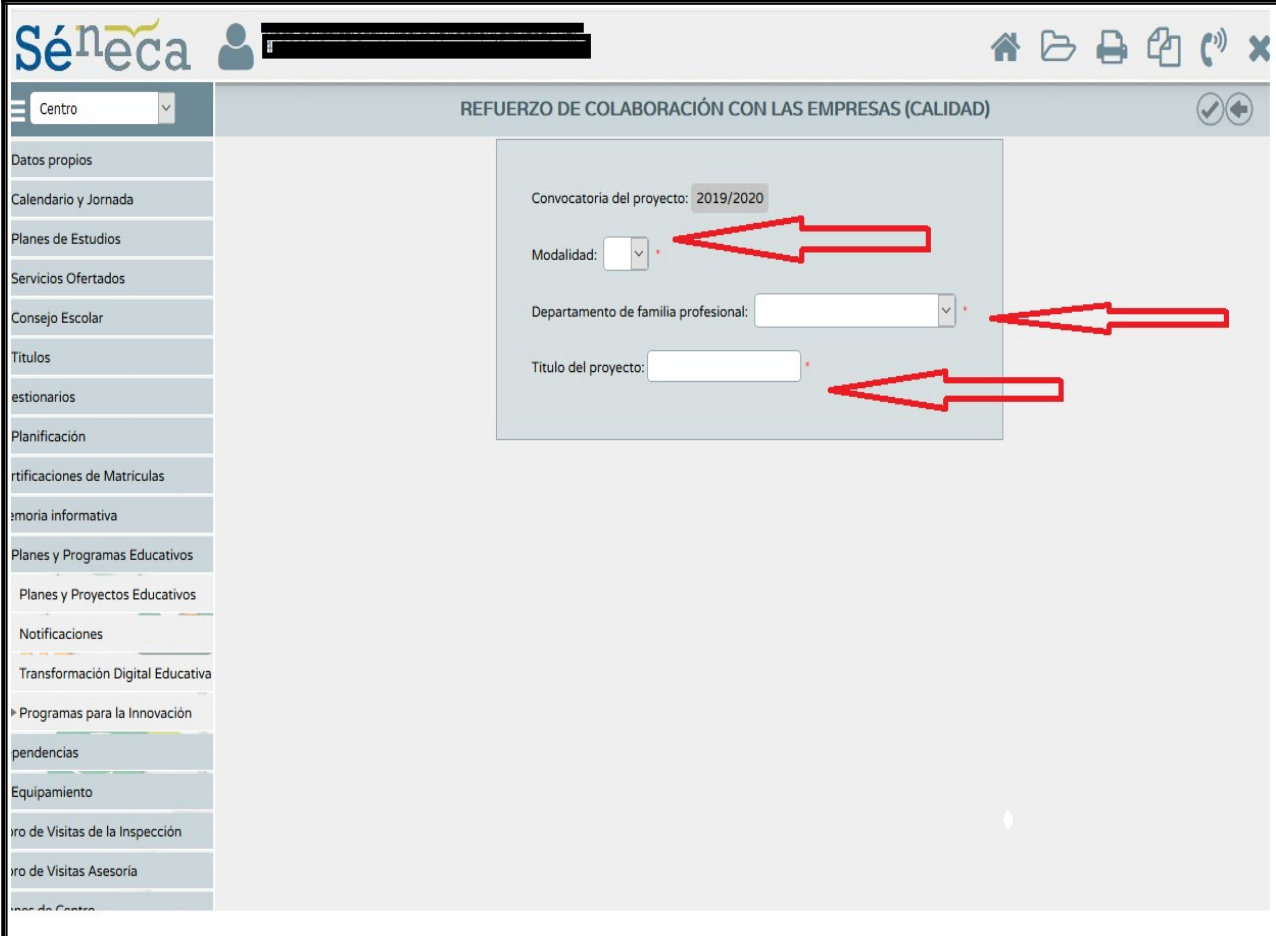
Seleccionamos:

- En la parte superior izquierda: **Centro**
- En la parte media izquierda Planes y Programas educativos: **Planes y Proyectos educativos**

- Seleccionamos en Planes y proyectos Educativos en situación de: la opción de **solicitados** siguiendo la flecha roja y le damos al icono de la parte derecha + tal y como indica la flecha hacia arriba.



Elegimos dentro del plan proyecto educativo aprendiendo con las empresas y le damos a validar tal y como indica la flecha de arriba



Se elige (siguiendo las flechas rojas):

- **Modalidad (A, B, C),**
- **Departamento de familia profesional**
- **Título del proyecto**

RELACIÓN DE PLANES/PROYECTOS EN EL CENTRO

Planes y Proyectos Educativos en situación de: Solicitados

Número total de registros: 16

Planes/Proyecto Educativo	Periodo de aplicación
Actividades de Orientación Profesional y Formación para la Inserción Laboral - Proyecto 1	DESDE 01/09/2008 - 31/08/2009
Actividades de Orientación Profesional y Formación para la Inserción Laboral - Proyecto 2	DESDE 01/09/2008 - 31/08/2009
Actividades de Orientación Profesional y Formación para la Inserción Laboral - Proyecto 3	DESDE 01/09/2008 - 31/08/2009
Actividades de Orientación Profesional y Formación para la Inserción Laboral - Proyecto 4	DESDE 01/09/2008 - 31/08/2009
Actividades de Orientación Profesional y Formación para la Inserción Laboral - Proyecto 5	DESDE 01/09/2008 - 31/08/2009
Actividades de Orientación Profesional y Formación para la Inserción Laboral - Proyecto 6	DESDE 01/09/2008 - 31/08/2009
Actividades de Orientación Profesional y Formación para la Inserción Laboral - Proyecto 7	DESDE 01/09/2008 - 31/08/2009
Actividades de Orientación Profesional y Formación para la Inserción Laboral - Proyecto 8	DESDE 01/09/2008 - 31/08/2009
Actividades de Orientación Profesional y Formación para la Inserción Laboral - Proyecto 9	DESDE 01/09/2008 - 31/08/2009
Actividades de Orientación Profesional y Formación para la Inserción Laboral - Proyecto 10	DESDE 01/09/2008 - 31/08/2009
Actividades de Orientación Profesional y Formación para la Inserción Laboral - Proyecto 11	DESDE 01/09/2008 - 31/08/2009
Actividades de Orientación Profesional y Formación para la Inserción Laboral - Proyecto 1	DESDE 01/09/2009 - 31/08/2010
Actividades de Orientación Profesional y Formación para la Inserción Laboral - Proyecto 2	DESDE 01/09/2009 - 31/08/2010
Actividades de Orientación Profesional y Formación para la Inserción Laboral - Proyecto 3	DESDE 01/09/2009 - 31/08/2010
Actividades de Orientación Profesional y Formación para la Inserción Laboral - Proyecto 4	DESDE 01/09/2009 - 31/08/2010
Aprendiendo con las empresas:	
Configuración del proyecto	DESDE 01/09/2019 - 31/08/2020
Centros docentes	
Participantes	

Una vez rellenados todos los campos, en el caso de que se haya elegido la modalidad A volvemos a la pantalla de solicitados y nos aparecerá el proyecto grabado, según hayamos grabado A o C.

Pinchamos en el título del proyecto de la modalidad A o C, nos sale un desplegable en el que aparece en primer lugar **Configuración del proyecto**.

The screenshot shows the Séneca web application interface. At the top left is the Séneca logo and a user profile icon. The main header displays 'REFUERZO DE COLABORACIÓN CON LAS EMPRESAS (CALIDAD)'. A left sidebar contains a menu with items like 'Centros propios', 'Calendario y Jornada', 'Planes de Estudios', etc. The main content area is titled 'CONFIGURACIÓN DEL PROYECTO' and includes a 'Proyecto:' field with the value 'Proyecto'. Below this are four checkboxes with descriptive text regarding innovation, emerging competencies, gender equality, and entrepreneurship. There are two large text input fields for 'Justificación y propósito del proyecto' and 'Objetivos que se esperan alcanzar...'. On the right side of the configuration area, a red arrow points upwards towards a confirmation icon (a checkmark inside a circle).

Pinchamos en las líneas de actuación y vamos rellenando todos los campos que nos piden y le damos a aceptar (fecha roja hacia arriba)

The screenshot shows the Séneca web application interface. At the top, there is a navigation bar with the Séneca logo and a user profile icon. Below this is a sidebar menu with various options like 'Centro', 'Datos propios', 'Calendario y Jornada', etc. The main content area is titled 'RELACIÓN DE PLANES/PROYECTOS EN EL CENTRO'. It features a search filter for 'Planes y Proyectos Educativos en situación de:' with a dropdown menu set to 'Suii.LedJus'. Below the filter, it indicates 'Número total de registros: 16'. A table lists 16 educational projects, each with a title and a period of application. A dropdown menu is open for the last row, showing options: 'Centros docentes', 'Participantes', 'Empresas participantes', 'Actividades implicadas en el proyecto', 'Presupuesto', and 'Validar'. A red arrow points to the 'Centros docentes' option.

Planes/Proyecto Educativo	Periodo de aplicación
Actividades de Orientación Profesional y Formación para la Inserción Laboral - Proyecto 1	DESDE 01/09/2008 - 31/08/2009
Actividades de Orientación Profesional y Formación para la Inserción Laboral - Proyecto 2	DESDE 01/09/2008 - 31/08/2009
Actividades de Orientación Profesional y Formación para la Inserción Laboral - Proyecto 3	DESDE 01/09/2008 - 31/08/2009
Actividades de Orientación Profesional y Formación para la Inserción Laboral - Proyecto 4	DESDE 01/09/2008 - 31/08/2009
Actividades de Orientación Profesional y Formación para la Inserción Laboral - Proyecto 5	DESDE 01/09/2008 - 31/08/2009
Actividades de Orientación Profesional y Formación para la Inserción Laboral - Proyecto 6	DESDE 01/09/2008 - 31/08/2009
Actividades de Orientación Profesional y Formación para la Inserción Laboral - Proyecto 7	DESDE 01/09/2008 - 31/08/2009
Actividades de Orientación Profesional y Formación para la Inserción Laboral - Proyecto 8	DESDE 01/09/2008 - 31/08/2009
Actividades de Orientación Profesional y Formación para la Inserción Laboral - Proyecto 9	DESDE 01/09/2008 - 31/08/2009
Actividades de Orientación Profesional y Formación para la Inserción Laboral - Proyecto 10	DESDE 01/09/2008 - 31/08/2009
Actividades de Orientación Profesional y Formación para la Inserción Laboral - Proyecto 11	DESDE 01/09/2008 - 31/08/2009
Actividades de Orientación Profesional y Formación para la Inserción Laboral - Proyecto 12	DESDE 01/09/2009 - 31/08/2010
Actividades de Orientación Profesional y Formación para la Inserción Laboral - Proyecto 13	DESDE 01/09/2009 - 31/08/2010
Actividades de Orientación Profesional y Formación para la Inserción Laboral - Proyecto 14	DESDE 01/09/2009 - 31/08/2010
Aprendiendo con las empresas - Proyecto - Mod. A	DESDE 01/09/2009 - 31/08/2010

Volvemos a la pantalla de inicio volvemos a pinchar en la modalidad que hemos seleccionado y seleccionamos **Centros docentes**

Centro

RELACIÓN DE PLANES/PROYECTOS EN EL CENTRO

Planes y Proyectos Educativos en situación de: Solicitados

Número total de registros: 16

Planes/Proyecto Educativo	Período de aplicación
Actividades de Orientación Profesional y Formación para la Inserción Laboral - Proyecto 1	DESDE 01/09/2008 - 31/08/2009
Actividades de Orientación Profesional y Formación para la Inserción Laboral - Proyecto 2	DESDE 01/09/2008 - 31/08/2009
Actividades de Orientación Profesional y Formación para la Inserción Laboral - Proyecto 3	DESDE 01/09/2008 - 31/08/2009
Actividades de Orientación Profesional y Formación para la Inserción Laboral - Proyecto 4	DESDE 01/09/2008 - 31/08/2009
Actividades de Orientación Profesional y Formación para la Inserción Laboral - Proyecto 5	DESDE 01/09/2008 - 31/08/2009
Actividades de Orientación Profesional y Formación para la Inserción Laboral - Proyecto 6	DESDE 01/09/2008 - 31/08/2009
Actividades de Orientación Profesional y Formación para la Inserción Laboral - Proyecto 7	DESDE 01/09/2008 - 31/08/2009
Actividades de Orientación Profesional y Formación para la Inserción Laboral - Proyecto 8	DESDE 01/09/2008 - 31/08/2009
Actividades de Orientación Profesional y Formación para la Inserción Laboral - Proyecto 9	DESDE 01/09/2008 - 31/08/2009
Actividades de Orientación Profesional y Formación para la Inserción Laboral - Proyecto 10	DESDE 01/09/2008 - 31/08/2009
Actividades de Orientación Profesional y Formación para la Inserción Laboral - Proyecto 11	DESDE 01/09/2008 - 31/08/2009
Actividades de Orientación Profesional y Formación para la Inserción Laboral - Proyecto 1	DESDE 01/09/2009 - 31/08/2010
Actividades de Orientación Profesional y Formación para la Inserción Laboral - Proyecto 2	DESDE 01/09/2009 - 31/08/2010
Actividades de Orientación Profesional y Formación para la Inserción Laboral - Proyecto 3	DESDE 01/09/2009 - 31/08/2010
Actividades de Orientación Profesional y Formación para la Inserción Laboral - Proyecto 4	DESDE 01/09/2009 - 31/08/2010
Aprendiendo con las empresas - Proyecto - Mod. A	DESDE 01/09/2010 - 31/08/2010

Configuración del proyecto

- Centros docentes
- Participantes**
- Empresas participantes
- Actividades implicadas en el proyecto
- Presupuesto

Volvemos a la página inicio y seleccionamos **participantes**

The screenshot shows the Séneca web application interface. On the left is a navigation menu with items like 'Datos propios', 'Calendario y Jornada', 'Planes de Estudios', etc. The main content area is titled 'RELACIÓN DE PARTICIPANTES'. Inside this area is a form with the following sections:

- Datos Generales**
 - Año académico: 2019-2020
 - Convocatoria de: Aprendiendo con las empresas
 - Coordinador/a
- Sector**
 - Sector al que pertenece el participante: [dropdown menu]

A red arrow points to the dropdown menu for 'Sector al que pertenece el participante'. Below the form, the text 'NO EXISTEN DATOS' is displayed.

Debemos seleccionar: Sector al que pertenece el participante. Tenemos que hacer uno por:

Coordinador

Profesorado

Alumnado

The screenshot shows the Séneca web application interface. The top navigation bar includes the Séneca logo, a user profile icon, and several utility icons (home, folder, printer, document, phone, close). Below the navigation bar is a sidebar with various menu items such as 'Centro', 'Datos propios', 'Calendario y Jornada', 'Planes de Estudios', 'Servicios Ofertados', 'Consejo Escolar', 'Títulos', 'Estadísticos', 'Evaluación', 'Evaluaciones de Matriculas', 'Historia Informativa', 'Planes y Programas Educativos', 'Planes y Proyectos Educativos', 'Notificaciones', 'Transformación Digital Educativa', 'Programas para la Innovación', 'Tendencias', 'Equipamiento', and 'Informe de Visitas de la Inspección'. The main content area is titled 'PARTICIPANTES POR SECTOR' and features a filter icon on the left. The central data display area shows a 'Datos Generales' section with 'Año académico: 2019-2020' and 'Aprendiendo con las empresas'. Below this is a 'Coordinadores/as' section with 'Sector: Profesorado'. A red arrow points to a '+' icon in the top right corner of the main content area, and another red arrow points to the 'Sector: Profesorado' field. Below the data display area, the text 'NO EXISTEN DATOS' is visible.

Para el profesorado: seleccionamos profesorado y pulsamos el icono + tal y como indica la flecha que mira hacia arriba, nos sale un desplegable y vamos seleccionado docentes

PARTICIPANTES POR SECTOR EN EL PROYECTO

Aprendiendo con las empresas

Coordinador/a

Sector: Profesorado

Selección del profesorado participante

¿Profesorado del centro?: Sí No

Código centro: [dropdown menu]

Nombre centro:

Registros: 1-75 de 146, páginas: 1, 2

¿Participante?	Nombre	DNI / Pasaporte	Fecha de Toma de Posesión	Fecha de Cese	Fecha de inicio de la participación	Fecha de fin de la participación
<input type="checkbox"/>	[redacted]	[redacted]	[redacted]	[redacted]	02/03/2020	30/06/2020
<input type="checkbox"/>	[redacted]	[redacted]	[redacted]	[redacted]	17/09/2019	01/03/2020
<input type="checkbox"/>	[redacted]	[redacted]	[redacted]	[redacted]	01/07/2020	31/08/2020
<input type="checkbox"/>	[redacted]	[redacted]	[redacted]	[redacted]	01/09/2019	31/08/2020
<input type="checkbox"/>	[redacted]	[redacted]	[redacted]	[redacted]	01/09/2019	01/09/2019
<input type="checkbox"/>	[redacted]	[redacted]	[redacted]	[redacted]	01/09/2019	31/08/2020

Vamos seleccionando el profesorado implicado en el proyecto, una vez elegidos todos le damos al icono de la flecha de arriba.

El centro coordinador es el responsable de la grabación de todo el profesorado participante, tanto de su centro como de otros centros socios del proyecto. A tal efecto, las pantallas de Séneca permiten seleccionar tanto al profesorado del centro como al profesorado de los centros asociados previamente indicados.

The screenshot shows the Séneca web application interface. On the left is a navigation menu with items like 'Centro', 'Datos propios', 'Calendario y Jornada', etc. The main content area is titled 'PARTICIPANTES POR SECTOR'. It contains a central box with the following information: 'Datos Generales', 'Año académico: 2019-2020', 'Aprendiendo con las empresas', 'Coordinadores/as', and 'Sector: Coordinador/a'. Below this box, it says 'NO EXISTEN DATOS'. A red arrow points to a dropdown menu icon in the top right corner of the main content area.

Para el caso del coordinador, debemos haber elegido antes al profesorado se pincha donde marca la flecha y aparece un desplegable

Séneca

Centro

PARTICIPANTES POR SECTOR

Datos Generales

Año académico: 2020-2021

Aprendiendo con las empresas

Coordinadores/as

Sector: Coordinador/a

Número total de registros: 1

Nombre	DNI / Pasaporte	Centro	Sector	Fecha de inicio de la participación	Fecha de fin de la participación
			Coordinador	01/09/2020	31/08/2021

Séneca

Centro

PARTICIPANTES POR SECTOR

Datos Generales

Año académico: 2019-2020

Aprendiendo con las empresas

Coordinadores/as

Sector: Alumnado

NO EXISTEN DATOS

Una vez elegido alumnado pulsamos en el icono + y nos sale un desplegable con el alumnado una vez allí vamos seleccionando

Centro

COMPONENTES DE UN GRUPO DE UN SECTOR

Año académico: 2019-2020 * Considerar al alumnado del centro: 41006948 - I.E.S. Martínez Montañés *

Curso: [dropdown] * Periodo: [dropdown] *

Unidad: [dropdown] *

NO EXISTEN DATOS

Una vez pinchado el icono + nos sale la siguiente pantalla, debemos rellenar todo lo que nos pide y pulsar otra vez la flecha que indica hacia arriba.

El centro coordinador es el responsable de la grabación de todo el alumnado participante, tanto de su centro como de otros centros socios del proyecto. A tal efecto, las pantallas de Séneca permiten seleccionar tanto al alumnado del centro como al alumnado de los centros asociados previamente indicados.

Centro

COMPONENTES DE UN GRUPO DE UN SECTOR

Año académico: 2019-2020 * Considerar al alumnado del centro: [Redacted] *

Curso: 2º F.P.I.G.M. (Actividades Comerciales) * Período: 1 *

Unidad: 2º ACCIA.A *

Número total de registros: 16

¿Participante?	Nombre	DNI/Pasaporte	Fecha de Inicio de la Participación *	Fecha de Fin de la Participación *
<input type="checkbox"/>	[Redacted]	[Redacted]	01/09/2019	31/08/2020
<input type="checkbox"/>	[Redacted]	[Redacted]	01/09/2019	31/08/2020
<input type="checkbox"/>	[Redacted]	[Redacted]	01/09/2019	31/08/2020
<input type="checkbox"/>	[Redacted]	[Redacted]	01/09/2019	31/08/2020
<input type="checkbox"/>	[Redacted]	[Redacted]	01/09/2019	31/08/2020
<input type="checkbox"/>	[Redacted]	[Redacted]	01/09/2019	31/08/2020
<input type="checkbox"/>	[Redacted]	[Redacted]	01/09/2019	31/08/2020
<input type="checkbox"/>	[Redacted]	[Redacted]	01/09/2019	31/08/2020
<input type="checkbox"/>	[Redacted]	[Redacted]	01/09/2019	31/08/2020
<input type="checkbox"/>	[Redacted]	[Redacted]	01/09/2019	31/08/2020
<input type="checkbox"/>	[Redacted]	[Redacted]	01/09/2019	31/08/2020
<input type="checkbox"/>	[Redacted]	[Redacted]	01/09/2019	31/08/2020
<input type="checkbox"/>	[Redacted]	[Redacted]	01/09/2019	31/08/2020
<input type="checkbox"/>	[Redacted]	[Redacted]	01/09/2019	31/08/2020
<input type="checkbox"/>	[Redacted]	[Redacted]	01/09/2019	31/08/2020

Vamos seleccionando a los alumnos y luego le damos a la flecha de arriba

Séneca [User Profile]

RELACIÓN DE PLANES/PROYECTOS EN EL CENTRO

Planes y Proyectos Educativos en situación de:

Número total de registros: 16

Planes/Proyecto Educativo	Periodo de aplicación
Actividades de Orientación Profesional y Formación para la Inserción Laboral - Proyecto 1	DEEDE 01/05/2008 - 31/08/2009
Actividades de Orientación Profesional y Formación para la Inserción Laboral - Proyecto 2	DF5DF 01/05/2008 - 31/08/2009
Actividades de Orientación Profesional y Formación para la Inserción Laboral - Proyecto 3	DEEDE 01/05/2008 - 31/08/2009
Actividades de Orientación Profesional y Formación para la Inserción Laboral - Proyecto 4	DEEDE 01/05/2008 - 31/08/2009
Actividades de Orientación Profesional y Formación para la Inserción Laboral - Proyecto 5	DF5DF 01/05/2008 - 31/08/2009
Actividades de Orientación Profesional y Formación para la Inserción Laboral - Proyecto 6	DEEDE 01/05/2008 - 31/08/2009
Actividades de Orientación Profesional y Formación para la Inserción Laboral - Proyecto 7	DEEDE 01/05/2008 - 31/08/2009
Actividades de Orientación Profesional y Formación para la Inserción Laboral - Proyecto 8	DEEDE 01/05/2008 - 31/08/2009
Actividades de Orientación Profesional y Formación para la Inserción Laboral - Proyecto 9	DEEDE 01/05/2008 - 31/08/2009
Actividades de Orientación Profesional y Formación para la Inserción Laboral - Proyecto 10	DF5DF 01/05/2008 - 31/08/2009
Actividades de Orientación Profesional y Formación para la Inserción Laboral - Proyecto 11	DEEDE 01/05/2008 - 31/08/2009
Actividades de Orientación Profesional y Formación para la Inserción Laboral - Proyecto 1	DEEDE 01/05/2009 - 31/08/2010
Actividades de Orientación Profesional y Formación para la Inserción Laboral - Proyecto 2	DF5DF 01/05/2009 - 31/08/2010
Actividades de Orientación Profesional y Formación para la Inserción Laboral - Proyecto 3	DEEDE 01/05/2009 - 31/08/2010
Actividades de Orientación Profesional y Formación para la Inserción Laboral - Proyecto 4	DEEDE 01/05/2009 - 31/08/2010
Aprendiendo con las empresas - Mod. 4	DEEDE 01/05/2019 - 31/08/2020

- Configuración del proyecto
- Centros docentes
- Participantes
- Empresas participantes**
- Actividades implicadas en el proyecto
- Presupuesto
- Valida
- Borra

Volvemos a la pantalla de inicio y seleccionamos **empresas participantes**

The screenshot shows the Séneca web application interface. The main content area is titled 'REFUERZO DE COLABORACIÓN CON LAS EMPRESAS (CALIDAD)'. It contains two main sections: 'Empresas Participantes' and 'Datos de la empresa'. The 'Empresas Participantes' section shows a project named 'Proyecto-I.E.S. Martínez Montañés'. The 'Datos de la empresa' section includes a checkbox for 'Organismo dependiente de la Junta de Andalucía', radio buttons for 'Tipo de Documento' (DNI or CIF), and input fields for 'DNI/CIF de la entidad', 'Datos de la entidad', 'Persona de contacto', 'Tífono', and 'Correo electrónico'. Red arrows are drawn on the form to highlight specific fields: one points to the 'Empresas Participantes' header, another to the 'DNI/CIF de la entidad' field, and others to the 'Datos de la entidad', 'Persona de contacto', 'Tífono', and 'Correo electrónico' fields.

Vamos rellenando todos los campos que nos va pidiendo (si es una empresa se pulsa CIF para el CIF es necesario una vez introducido, darle a la lupa) .Una vez rellenados le damos al icono de la flecha de arriba

Centro

RELACIÓN DE PLANES/PROYECTOS EN EL CENTRO

Planes y Proyectos Educativos en situación de: Solicitados

Número total de registros: 17

Planes/Proyecto Educativo	Período de aplicación
Actividades de Orientación Profesional y Formación para la Inserción Laboral - Proyecto 1	DESDE 01/09/2008 - 31/08/2009
Actividades de Orientación Profesional y Formación para la Inserción Laboral - Proyecto 2	DESDE 01/09/2008 - 31/08/2009
Actividades de Orientación Profesional y Formación para la Inserción Laboral - Proyecto 3	DESDE 01/09/2008 - 31/08/2009
Actividades de Orientación Profesional y Formación para la Inserción Laboral - Proyecto 4	DESDE 01/09/2008 - 31/08/2009
Actividades de Orientación Profesional y Formación para la Inserción Laboral - Proyecto 5	DESDE 01/09/2008 - 31/08/2009
Actividades de Orientación Profesional y Formación para la Inserción Laboral - Proyecto 6	DESDE 01/09/2008 - 31/08/2009
Actividades de Orientación Profesional y Formación para la Inserción Laboral - Proyecto 7	DESDE 01/09/2008 - 31/08/2009
Actividades de Orientación Profesional y Formación para la Inserción Laboral - Proyecto 8	DESDE 01/09/2008 - 31/08/2009
Actividades de Orientación Profesional y Formación para la Inserción Laboral - Proyecto 9	DESDE 01/09/2008 - 31/08/2009
Actividades de Orientación Profesional y Formación para la Inserción Laboral - Proyecto 10	DESDE 01/09/2008 - 31/08/2009
Actividades de Orientación Profesional y Formación para la Inserción Laboral - Proyecto 11	DESDE 01/09/2008 - 31/08/2009
Actividades de Orientación Profesional y Formación para la Inserción Laboral - Proyecto 1	DESDE 01/09/2009 - 31/08/2010
Actividades de Orientación Profesional y Formación para la Inserción Laboral - Proyecto 2	DESDE 01/09/2009 - 31/08/2010
Actividades de Orientación Profesional y Formación para la Inserción Laboral - Proyecto 3	DESDE 01/09/2009 - 31/08/2010
Actividades de Orientación Profesional y Formación para la Inserción Laboral - Proyecto 4	DESDE 01/09/2009 - 31/08/2010
Aprendiendo con las empresas - Proyecto 1	DESDE 01/09/2019 - 31/08/2020
Aprendiendo con las empresas - Proyecto 2	DESDE 01/09/2019 - 31/08/2020

- Configuración del proyecto
- Centros docentes
- Participantes
- Empresas participantes
- Actividades implicadas en el proyecto**
- Presupuesto
- Validar
- Borrar

Volvemos al inicio y seleccionamos **Actividades implicadas en el proyecto**

The screenshot shows the Séneca web application interface. The main content area is titled 'REFUERZO DE COLABORACIÓN CON LAS EMPRESAS (CALIDAD)' and contains a section for 'ACTIVIDADES'. Under 'Proyecto: Proyecto', there are four activity options, each with a checked checkbox:

- Innovación tecnológica, medioambiental, de procesos de producción o de prestación de servicios. Transferencia de conocimiento entre los centros y empresas o entidades, mediante el intercambio de experiencias innovadoras o de I+D+i.
- Proyectos que incluyan competencias profesionales emergentes, relacionadas con la economía circular, movilidad sostenible, KET, ciberseguridad, desarrollo de redes de comunicación 5G, Big Data, industria 4.0 y realidad virtual y aumentada.
- Proyectos que incentiven el acceso de la mujer a los perfiles de Formación Profesional relacionados directa o indirectamente con profesiones STEAM (ciencia, tecnología, ingeniería, matemáticas y creatividad).
- Fomento de experiencias en el alumnado para la creación de empresas (incubadoras de empresas), o que estimulen los valores emprendedores, aportando el marco, las normas, el soporte y el acompañamiento necesarios.

Below the activities, there are two input fields:

- Actividad:** A text input field containing 'XXXXXXXXXX'.
- Descripción de la actividad:** A larger text input field containing 'XXXXXXXXXXXXXX'.

Red arrows in the image point to the 'Servicios Ofertados' menu item in the sidebar, the first activity checkbox, and both input fields.

En esta pantalla vamos marcando los apartados que nos interesan y vamos rellenando todos los recuadros que aparecen en la pantalla tal y como indican las flechas.

En cada actividad se eligen las líneas temáticas correspondientes a esa actividad de entre todas las líneas temáticas del proyecto.

Importante: para poder marcar las líneas de actuación, ha de estar validada la primera pantalla de configuración del proyecto.

Séneca [User Profile] [Home] [Folder] [Print] [Copy] [Call] [Close]

Centro

REFUERZO DE COLABORACIÓN CON LAS EMPRESAS (CALIDAD)

Datos propios

Calendario y Jornada

Planes de Estudios

Servicios Ofertados

Títulos

Consejo Escolar

Estadísticos

Planificación

Certificaciones de Matriculas

Memoria informativa

Planes y Programas Educativos

Planes y Proyectos Educativos

Notificaciones

Transformación Digital Educativa

Programas para la Innovación

Requisitos

Equipamiento

Registro de Visitas de la Inspección

Registro de Visitas Asesoría

Descripción de la actividad

xxxxxxxxxx

Fecha de inicio: 06/10/2020

Fecha de fin: 06/02/2021

Nº de profesores responsables: 1

Profesorado responsable: [Dropdown]

Profesorado responsable: [Dropdown]

Profesorado responsable: [Dropdown]

Profesorado responsable: [Dropdown]

Profesorado responsable: [Dropdown]

Profesorado responsable: [Dropdown]

Profesorado responsable: [Dropdown]

Profesorado responsable: [Dropdown]

Sigue siendo la misma pantalla al ser muy grande la hemos dividido. Seguimos rellenando datos tal y como nos indican las flechas

Planes de Estudios

Servicios Ofertados

Titulos

Consejo Escolar

Questionarios

Planificación

Certificaciones de Matriculas

Memoria Informativa

Planes y Programas Educativos

Planes y Proyectos Educativos

Notificaciones

Transformación Digital Educat

Programas para la Innovación

Dependencias

Equipamiento

Registro de Visitas de la Inspección

Registro de Visitas Asesoría

Planes de Centro

Proceso de Autoevaluación y Mejora

Evaluación de Centros

Prevención de Riesgos Laborales

Organización y funcionamiento de lib. esc.

Premios y Concursos

Lugar

xxxxxxxx

PRESUPUESTO DETALLADO

Concepto 1: Gastos de material fungible para actividades (€) 1000

Concepto 2: Dietas (alojamiento y manutención) (€) 250

Concepto 3: Desplazamientos (profesorado/alumnado) (€) 260

Concepto 4: Alquileres (€)

Concepto 5: Gastos de reuniones (€)

Concepto 6: Gastos de servicios (€)

Concepto 7: Gastos derivados de publicidad (€)

Breve descripción de los presupuestos indicados

xxxxxxxxxxxx

Total presupuesto solicitado: (€) 1510

Seguimos en la misma pantalla y vamos rellenando los datos que nos piden en el presupuesto dependiendo de los gastos que hallamos tenido y nos sale el presupuesto total una vez que se ha rellenado todo le damos al icono de la parte superior derecha .

Centro

RELACIÓN DE PLANES/PROYECTOS EN EL CENTRO

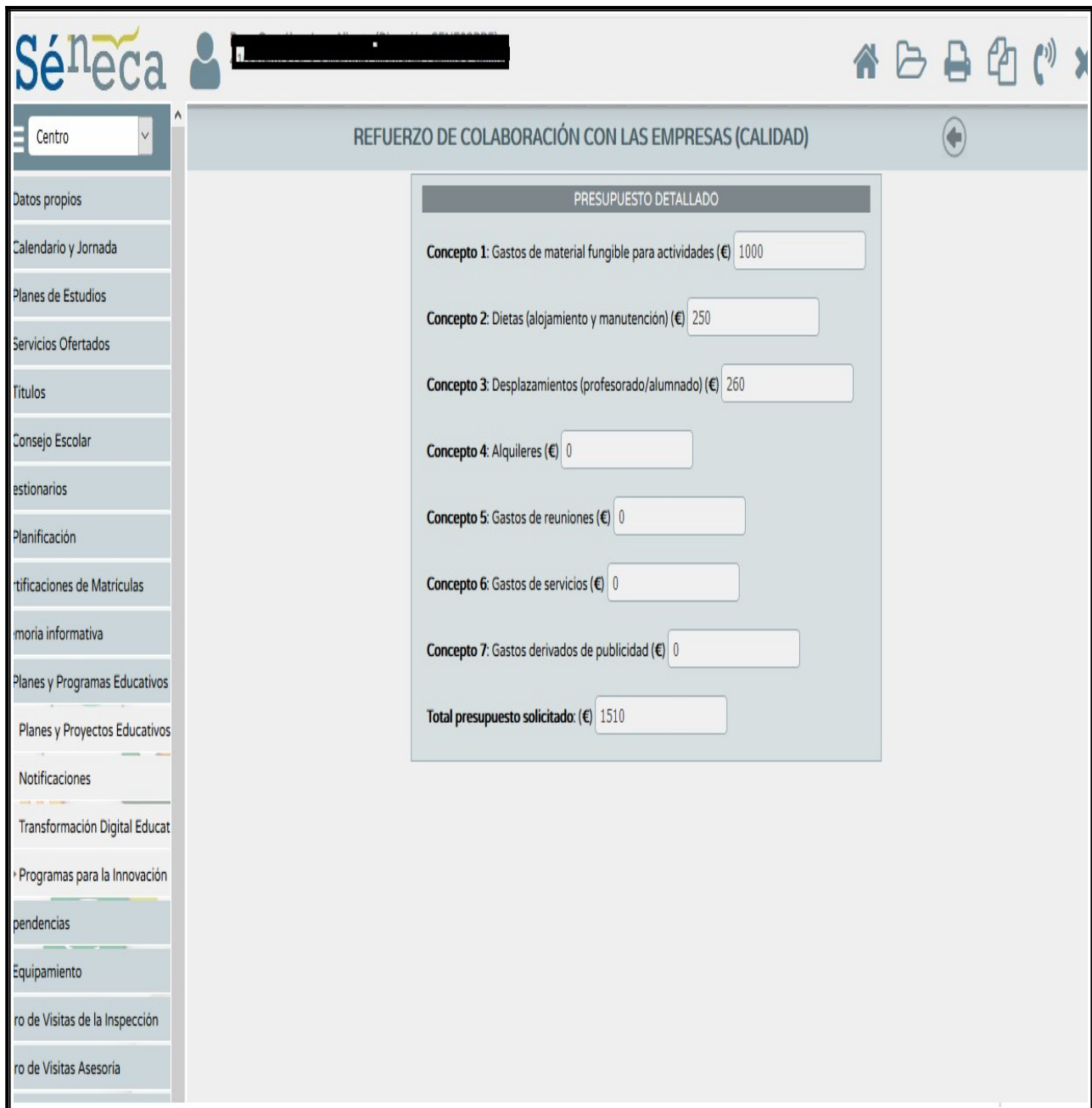
Panes y Proyectos Educativos en situación de: Solicitados

Número total de registros: 17

Planes/Proyecto Educativo	Período de aplicación
Actividades de Orientación Profesional y Formación para la Inserción Laboral - Proyecto 1	DESDE 01/09/2008 - 31/08/2009
Actividades de Orientación Profesional y Formación para la Inserción Laboral - Proyecto 2	DESDE 01/09/2008 - 31/08/2009
Actividades de Orientación Profesional y Formación para la Inserción Laboral - Proyecto 3	DESDE 01/09/2008 - 31/08/2009
Actividades de Orientación Profesional y Formación para la Inserción Laboral - Proyecto 4	DESDE 01/09/2008 - 31/08/2009
Actividades de Orientación Profesional y Formación para la Inserción Laboral - Proyecto 5	DESDE 01/09/2008 - 31/08/2009
Actividades de Orientación Profesional y Formación para la Inserción Laboral - Proyecto 6	DESDE 01/09/2008 - 31/08/2009
Actividades de Orientación Profesional y Formación para la Inserción Laboral - Proyecto 7	DESDE 01/09/2008 - 31/08/2009
Actividades de Orientación Profesional y Formación para la Inserción Laboral - Proyecto 8	DESDE 01/09/2008 - 31/08/2009
Actividades de Orientación Profesional y Formación para la Inserción Laboral - Proyecto 9	DESDE 01/09/2008 - 31/08/2009
Actividades de Orientación Profesional y Formación para la Inserción Laboral - Proyecto 10	DESDE 01/09/2008 - 31/08/2009
Actividades de Orientación Profesional y Formación para la Inserción Laboral - Proyecto 11	DESDE 01/09/2008 - 31/08/2009
Actividades de Orientación Profesional y Formación para la Inserción Laboral - Proyecto 1	DESDE 01/09/2009 - 31/08/2010
Actividades de Orientación Profesional y Formación para la Inserción Laboral - Proyecto 2	DESDE 01/09/2009 - 31/08/2010
Actividades de Orientación Profesional y Formación para la Inserción Laboral - Proyecto 3	DESDE 01/09/2009 - 31/08/2010
Actividades de Orientación Profesional y Formación para la Inserción Laboral - Proyecto 4	DESDE 01/09/2009 - 31/08/2010
Aprendiendo con las empresas - Proyecto - Mod. A	DESDE 01/09/2019 - 31/08/2020
Aprendiendo con las empresas - Apr. Fr...	DESDE 01/09/2019 - 31/08/2020

- Configuración del proyecto
- Centros docentes
- Participantes
- Empresas participantes
- Actividades implicadas en el proyecto
- Presupuesto**
- Validar

Volvemos a la página de inicio y seleccionamos **Presupuesto**



Séneca [User Profile] [Home] [Folder] [Print] [Copy] [Call]

Centro

REFUERZO DE COLABORACIÓN CON LAS EMPRESAS (CALIDAD)

PRESUPUESTO DETALLADO

Concepto 1: Gastos de material fungible para actividades (€)	1000
Concepto 2: Dietas (alojamiento y manutención) (€)	250
Concepto 3: Desplazamientos (profesorado/alumnado) (€)	260
Concepto 4: Alquileres (€)	0
Concepto 5: Gastos de reuniones (€)	0
Concepto 6: Gastos de servicios (€)	0
Concepto 7: Gastos derivados de publicidad (€)	0
Total presupuesto solicitado: (€)	1510

Left sidebar menu items: Datos propios, Calendario y Jornada, Planes de Estudios, Servicios Ofertados, Títulos, Consejo Escolar, cuestionarios, Planificación, Certificaciones de Matriculas, Memoria informativa, Planes y Programas Educativos, Planes y Proyectos Educativos, Notificaciones, Transformación Digital Educat, Programas para la Innovación, Dependencias, Equipamiento, Centro de Visitas de la Inspección, Centro de Visitas Asesoría

En esta pantalla no podemos alterar absolutamente nada, es meramente informativa, nos indica el gasto que hemos tenido para la actividad.

Séneca RELACIÓN DE PLANES/PROYECTOS EN EL CENTRO

Planes y Proyectos Educativos en situación de: Solicitados

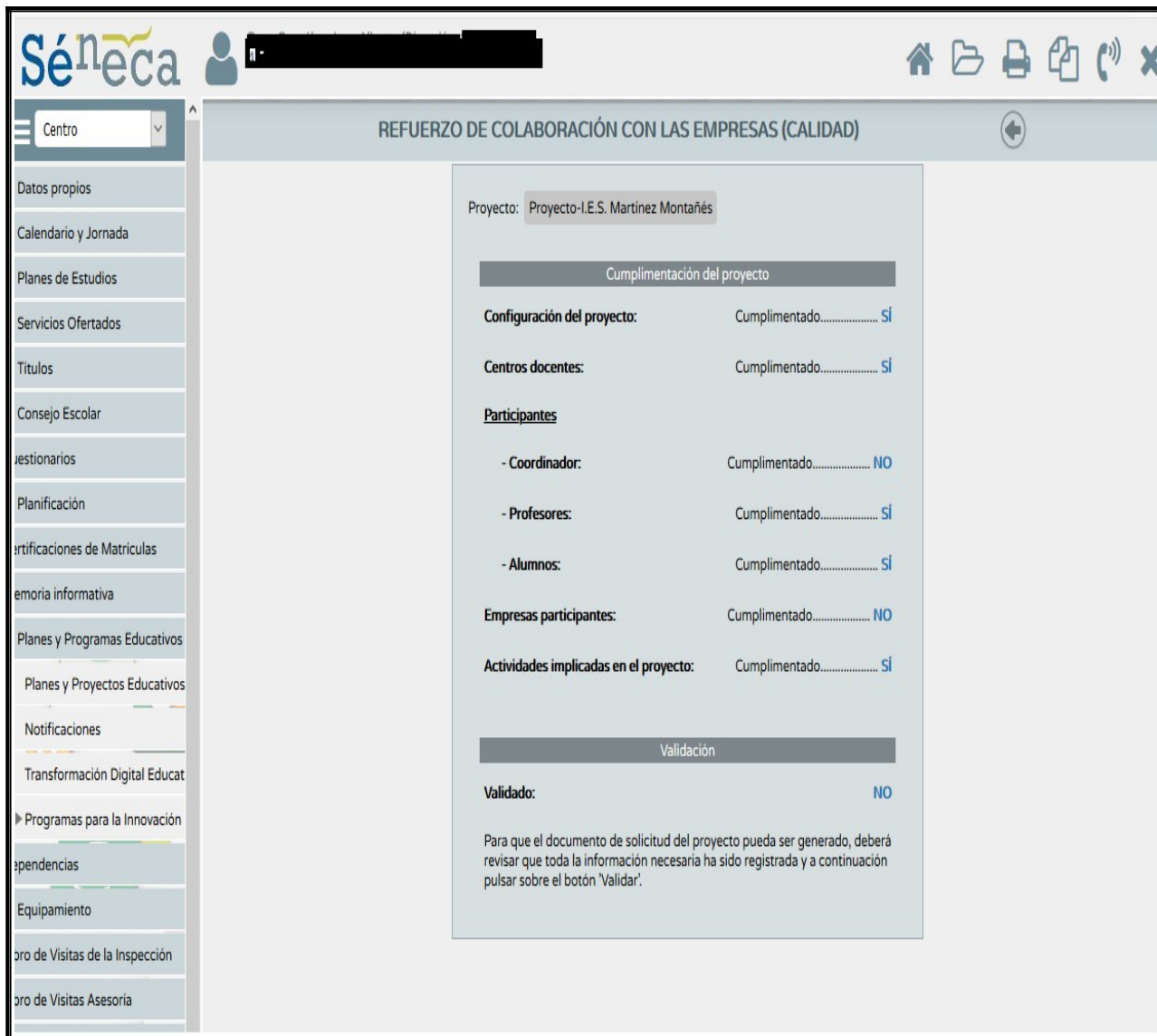
Número total de registros: 17

Planes/Proyecto	Periodo de aplicación
Actividades de Orientación Profesional y Formación para la Inserción Laboral- Proyecto 1	DESDE 01/09/2008 - 31/08/2009
Actividades de Orientación Profesional y Formación para la Inserción Laboral- Proyecto 2	DESDE 01/09/2008 - 31/08/2009
Actividades de Orientación Profesional y Formación para la Inserción Laboral- Proyecto 3	DESDE 01/09/2008 - 31/08/2009
Actividades de Orientación Profesional y Formación para la Inserción Laboral- Proyecto 4	DESDE 01/09/2008 - 31/08/2009
Actividades de Orientación Profesional y Formación para la Inserción Laboral- Proyecto 5	DESDE 01/09/2008 - 31/08/2009
Actividades de Orientación Profesional y Formación para la Inserción Laboral- Proyecto 6	DESDE 01/09/2008 - 31/08/2009
Actividades de Orientación Profesional y Formación para la Inserción Laboral- Proyecto 7	DESDE 01/09/2008 - 31/08/2009
Actividades de Orientación Profesional y Formación para la Inserción Laboral- Proyecto 8	DESDE 01/09/2008 - 31/08/2009
Actividades de Orientación Profesional y Formación para la Inserción Laboral- Proyecto 9	DESDE 01/09/2008 - 31/08/2009
Actividades de Orientación Profesional y Formación para la Inserción Laboral- Proyecto 10	DESDE 01/09/2008 - 31/08/2009
Actividades de Orientación Profesional y Formación para la Inserción Laboral- Proyecto 11	DESDE 01/09/2008 - 31/08/2009
Actividades de Orientación Profesional y Formación para la Inserción Laboral- Proyecto 1	DESDE 01/09/2009 - 31/08/2010
Actividades de Orientación Profesional y Formación para la Inserción Laboral- Proyecto 2	DESDE 01/09/2009 - 31/08/2010
Actividades de Orientación Profesional y Formación para la Inserción Laboral- Proyecto 3	DESDE 01/09/2009 - 31/08/2010
Actividades de Orientación Profesional y Formación para la Inserción Laboral- Proyecto 4	DESDE 01/09/2009 - 31/08/2010
Aprendiendo con las empresas - Proyecto 1	DESDE 01/09/2010 - 31/08/2020
Aprendiendo con las empresas - Apr...	DESDE 01/09/2010 - 31/08/2020

Menú desplegado:

- Continuación del proyecto
- Cancelar inscripción
- Participantes
- Empresas participantes
- Administradores implicados en el proyecto
- Presupuesto
- Usar**
- Borrar

Volvemos a la pantalla de inicio y seleccionamos validar; en este apartado nos dirá los apartados que hemos cumplimentado correctamente.



Séneca

Centro

REFUERZO DE COLABORACIÓN CON LAS EMPRESAS (CALIDAD)

Proyecto: Proyecto-I.E.S. Martínez Montañés

Cumplimentación del proyecto

Configuración del proyecto:	Cumplimentado.....	SÍ
Centros docentes:	Cumplimentado.....	SÍ
Participantes		
- Coordinador:	Cumplimentado.....	NO
- Profesores:	Cumplimentado.....	SÍ
- Alumnos:	Cumplimentado.....	SÍ
Empresas participantes:	Cumplimentado.....	NO
Actividades implicadas en el proyecto:	Cumplimentado.....	SÍ

Validación

Validado: **NO**

Para que el documento de solicitud del proyecto pueda ser generado, deberá revisar que toda la información necesaria ha sido registrada y a continuación pulsar sobre el botón 'Validar'.

Como podemos observar los apartados coordinador y empresas participantes no han sido rellenados por lo que no nos dejará imprimir, para poder imprimir y presentar la solicitud telemáticamente, todos los apartados han de estar debidamente cumplimentados.

The screenshot shows the Séneca web application interface. The main content area displays the project completion status for 'Proyecto-I.E.S. Martínez Montañés'. A red arrow points to the top right corner of the application window, highlighting the navigation icons (home, folder, print, copy, call, close).

REFUERZO DE COLABORACIÓN CON LAS EMPRESAS (CALIDAD)

Proyecto: Proyecto-I.E.S. Martínez Montañés

Cumplimentación del proyecto

Configuración del proyecto:	Cumplimentado.....	SÍ
Centros docentes:	Cumplimentado.....	SÍ

Participantes

- Coordinador:	Cumplimentado.....	NO
- Profesores:	Cumplimentado.....	SÍ
- Alumnos:	Cumplimentado.....	SÍ

Empresas participantes: Cumplimentado..... **NO**

Actividades implicadas en el proyecto: Cumplimentado..... **SÍ**

Validación

Validado: **NO**

Para que el documento de solicitud del proyecto pueda ser generado, deberá revisar que toda la información necesaria ha sido registrada y a continuación pulsar sobre el botón 'Validar'.

En el caso que todos los apartados estuvieran bien nos iríamos a la parte superior derecha (documentos que se pueden pedir) y una vez dentro solicitamos el documento.

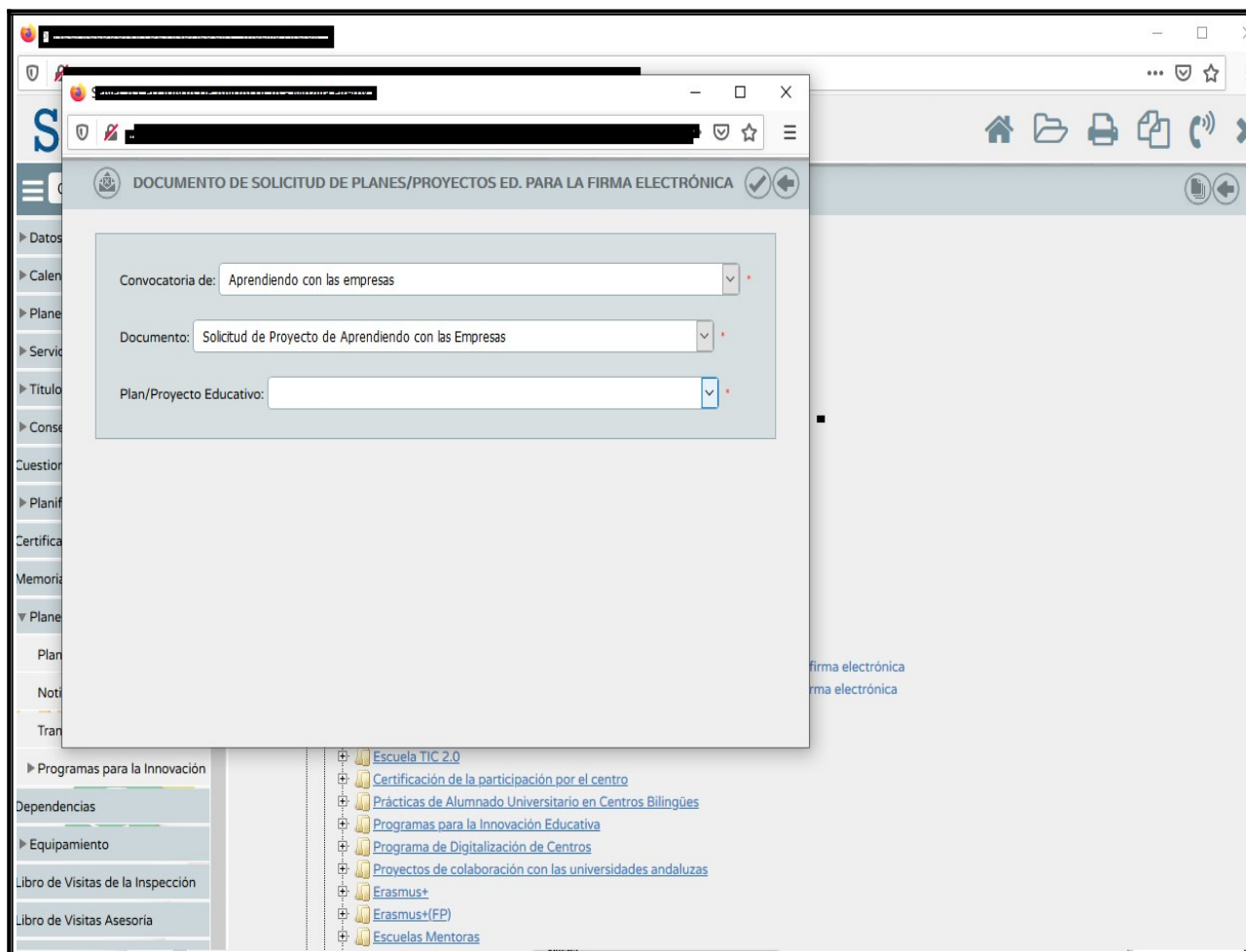
Centro

DOCUMENTOS

Búsqueda del documento:

- Personal del Centro
- Alumnado
- Centro
 - Plan de centros
 - Servicios Complementarios del Plan de Ayuda a las Familias Andaluzas
 - Servicio Complementario de Transporte Escolar
 - Organización y funcionamiento de bibliotecas
 - Prevención de Riesgos Laborales
 - Planes de Estudio
 - Indicadores Homologados
 - Memoria Informativa
 - Evaluación de centros
 - Consejos Escolares
 - Certificación de matrícula
 - Planes y Proyectos Educativos**
 - Documento subsanación de documentación de Planes/Proyectos Ed. para la firma electrónica
 - Documento de Renuncia o Alegaciones de los proyectos educativos para la firma electrónica
 - Documento de solicitud de Planes/Proyectos Ed. para la firma electrónica
 - Campamentos de Inmersión Lingüística
 - Escuela TIC 2.0
 - Certificación de la participación por el centro
 - Prácticas de Alumnado Universitario en Centros Bilingües
 - Programas para la Innovación Educativa
 - Programa de Digitalización de Centros
 - Proyectos de colaboración con las universidades andaluzas
 - Erasmus+
 - Erasmus+(FP)
 - Escuelas Mentoras

Seleccionamos Planes y Programas Educativos



Seleccionamos el documento que queremos imprimir y vamos rellenando los campos que nos piden, en este caso no hemos podido rellenar la casilla: plan proyecto educativo, al no estar validado.

NOTA: ES IMPORTANTE INCLUIR EN LA FIRMA DIGITAL LOS ANEXOS



2.- MODALIDAD B

El procedimiento es exactamente igual que para el caso de la modalidad A y C. Entramos con el perfil Dirección .

RELACIÓN DE PLANES/PROYECTOS EN EL CENTRO

Planes y Proyectos Educativos en situación de:

Número total de registros: 6

Planes/Proyecto Educativo	Período de aplicación
Plan de Salud Laboral y P.R.L.	Permanentemente
Prácticum Máster Secundaria	DESDE 01/09/2019 - 31/08/2020
Erasmus+ - HEALTH AND SAFETY	DESDE 01/09/2019 - 31/08/2021
Plan de igualdad de género en educación	Permanentemente
Proyectos Centros T.I.C.	DESDE 01/09/2006 - 31/08/2020
Escuela TIC 2.0	DESDE 01/09/2010 - 31/08/2020

Seleccionamos:

- En la parte superior izquierda: **Centro**
- En la parte media izquierda Planes y Programas educativos: Planes y Proyectos educativos
- Seleccionamos en Planes y proyectos Educativos en situación de: la opción de **solicitados** siguiendo la flecha roja y le damos al icono de la parte derecha + tal y como indica la flecha hacia arriba.

The screenshot shows the Séneca web application interface. On the left is a navigation menu with various options like 'Centro', 'Datos propios', 'Calendario y Jornada', etc. The main area is titled 'PLANES Y PROYECTOS EDUCATIVOS SOLICITADOS POR EL CENTRO'. A dropdown menu is open, showing a list of educational plans and projects. The first item, 'Aprendiendo con las empresas', is highlighted in blue. A red arrow points to this item from the right, and another red arrow points to the dropdown arrow on the right side of the menu.

Plan/Proyecto Educativo:

- Aprendiendo con las empresas
- Comunidad de Aprendizaje
- Convivencia Escolar
- Erasmus+(FP)
- Prácticas CC.E. y Psicología
- Prácticas Universidad (E. Social)
- Prácticum COFPYDE
- Prácticum Grado Maestro
- Prácticum Máster Secundaria
- Programa de formación 'Escuelas Mentoras' (Mentoría)
- Programa de formación Escuelas Mentoras (Centro Telémaco)
- Proy. de Innovación/Investigación en colaboración con Universidades Andaluzas
- Red Andaluza Escuela: "Espacio de Paz"
- Diploma Bachillerato Internacional
- Prevención de la Violencia de Género

Dentro de Plan/proyecto educativo seleccionamos Aprendiendo con las empresas y le damos a aceptar tal y como indica la flecha de arriba.

Centro

REFUERZO DE COLABORACIÓN CON LAS EMPRESAS (CALIDAD)

Convocatoria del proyecto: 2019/2020

Modalidad: B

Departamento de familia profesional: Informática y Comunicaciones

Titulo del proyecto: HHHHHHHH

Profesor/a: José

Fecha de inicio: 25/09/2020

Fecha de fin: 30/02/2021

Rellenamos todos los cuadros que se detallan en la pantalla:

Modalidad

Departamento familia profesional

Profesor

Fecha (inicio/fin).

Número total de registros: 17

Planes/Proyecto Educativo	Periodo de aplicación
Actividades de Orientación Profesional y Formación para la Inserción Laboral - Proyecto 1	DESDE 01/09/2008 - 31/08/2009
Actividades de Orientación Profesional y Formación para la Inserción Laboral - Proyecto 2	DESDE 01/09/2008 - 31/08/2009
Actividades de Orientación Profesional y Formación para la Inserción Laboral - Proyecto 3	DESDE 01/09/2008 - 31/08/2009
Actividades de Orientación Profesional y Formación para la Inserción Laboral - Proyecto 4	DESDE 01/09/2008 - 31/08/2009
Actividades de Orientación Profesional y Formación para la Inserción Laboral - Proyecto 5	DESDE 01/09/2008 - 31/08/2009
Actividades de Orientación Profesional y Formación para la Inserción Laboral - Proyecto 6	DESDE 01/09/2008 - 31/08/2009
Actividades de Orientación Profesional y Formación para la Inserción Laboral - Proyecto 7	DESDE 01/09/2008 - 31/08/2009
Actividades de Orientación Profesional y Formación para la Inserción Laboral - Proyecto 8	DESDE 01/09/2008 - 31/08/2009
Actividades de Orientación Profesional y Formación para la Inserción Laboral - Proyecto 9	DESDE 01/09/2008 - 31/08/2009
Actividades de Orientación Profesional y Formación para la Inserción Laboral - Proyecto 10	DESDE 01/09/2008 - 31/08/2009
Actividades de Orientación Profesional y Formación para la Inserción Laboral - Proyecto 11	DESDE 01/09/2008 - 31/08/2009
Actividades de Orientación Profesional y Formación para la Inserción Laboral - Proyecto 1	DESDE 01/09/2009 - 31/08/2010
Actividades de Orientación Profesional y Formación para la Inserción Laboral - Proyecto 2	DESDE 01/09/2009 - 31/08/2010
Actividades de Orientación Profesional y Formación para la Inserción Laboral - Proyecto 3	DESDE 01/09/2009 - 31/08/2010
Actividades de Orientación Profesional y Formación para la Inserción Laboral - Proyecto 4	DESDE 01/09/2009 - 31/08/2010
Aprendiendo con las empresas - HHHHHHHH - Mod. B	DESDE 01/09/2019 - 15/02/2021
Aprendiendo con las empresas - DDDDDDDDD - Mod. B	DESDE 01/09/2019 - 05/02/2021

Configuración del proyecto

- Participantes
- Empresas participantes
- Actividades implicadas en el proyecto
- Presupuesto
- Validar
- Borrar

Volvemos a la pantalla de inicio y desplegamos pulsando en el nombre del proyecto:
Configuración del proyecto

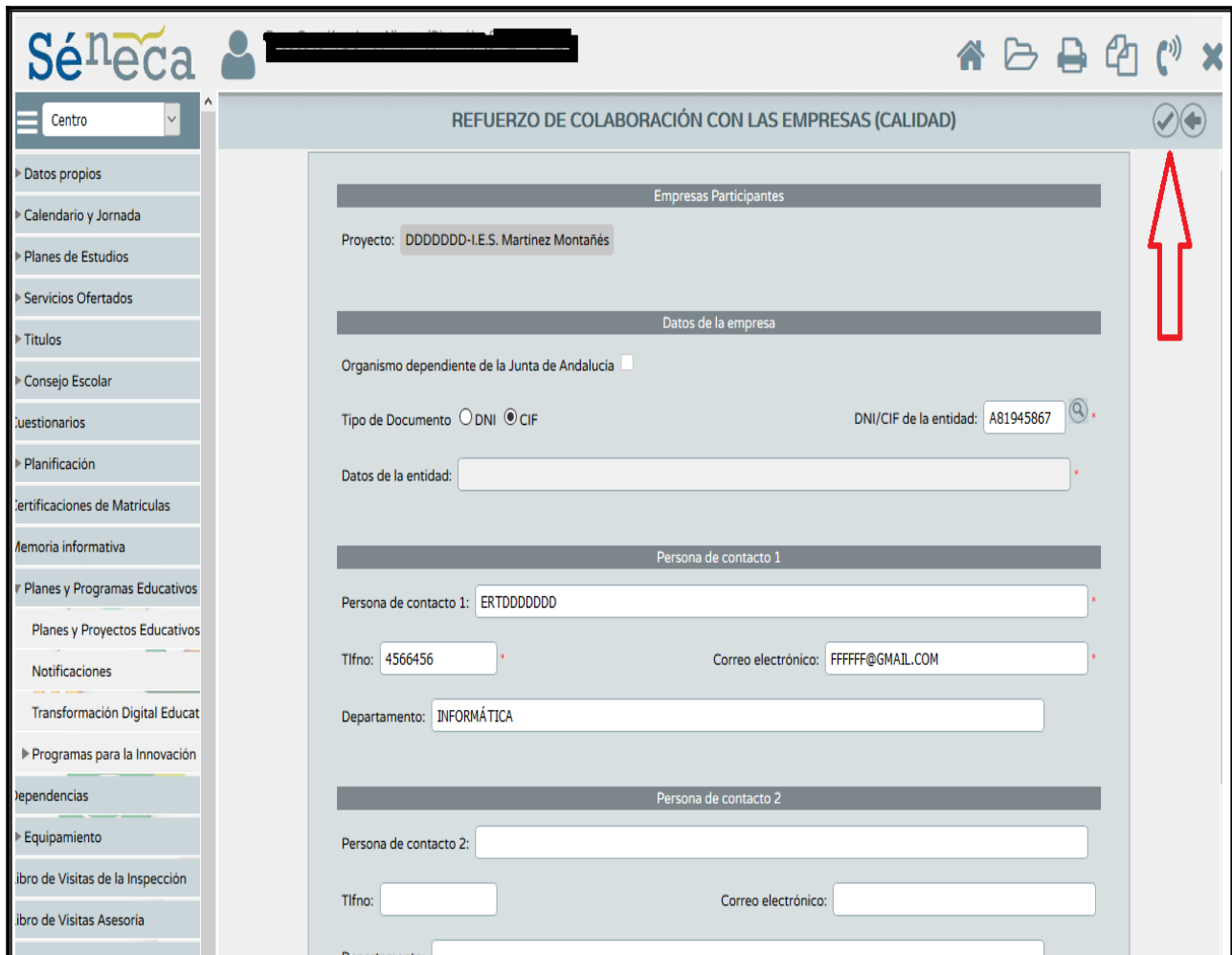
Planes y Proyectos Educativos en situación de: Solicitados

Número total de registros: 17

Planes/Proyecto Educativo	Periodo de aplicación
Actividades de Orientación Profesional y Formación para la Inserción Laboral - Proyecto 1	DESDE 01/09/2008 - 31/08/2009
Actividades de Orientación Profesional y Formación para la Inserción Laboral - Proyecto 2	DESDE 01/09/2008 - 31/08/2009
Actividades de Orientación Profesional y Formación para la Inserción Laboral - Proyecto 3	DESDE 01/09/2008 - 31/08/2009
Actividades de Orientación Profesional y Formación para la Inserción Laboral - Proyecto 4	DESDE 01/09/2008 - 31/08/2009
Actividades de Orientación Profesional y Formación para la Inserción Laboral - Proyecto 5	DESDE 01/09/2008 - 31/08/2009
Actividades de Orientación Profesional y Formación para la Inserción Laboral - Proyecto 6	DESDE 01/09/2008 - 31/08/2009
Actividades de Orientación Profesional y Formación para la Inserción Laboral - Proyecto 7	DESDE 01/09/2008 - 31/08/2009
Actividades de Orientación Profesional y Formación para la Inserción Laboral - Proyecto 8	DESDE 01/09/2008 - 31/08/2009
Actividades de Orientación Profesional y Formación para la Inserción Laboral - Proyecto 9	DESDE 01/09/2008 - 31/08/2009
Actividades de Orientación Profesional y Formación para la Inserción Laboral - Proyecto 10	DESDE 01/09/2008 - 31/08/2009
Actividades de Orientación Profesional y Formación para la Inserción Laboral - Proyecto 11	DESDE 01/09/2008 - 31/08/2009
Actividades de Orientación Profesional y Formación para la Inserción Laboral - Proyecto 1	DESDE 01/09/2009 - 31/08/2010
Actividades de Orientación Profesional y Formación para la Inserción Laboral - Proyecto 2	DESDE 01/09/2009 - 31/08/2010
Actividades de Orientación Profesional y Formación para la Inserción Laboral - Proyecto 3	DESDE 01/09/2009 - 31/08/2010
Actividades de Orientación Profesional y Formación para la Inserción Laboral - Proyecto 4	DESDE 01/09/2009 - 31/08/2010
Aprendiendo con las empresas - HHHHHH - Mod. B (Ayala Vega, José)	DESDE 01/09/2019 - 15/02/2021
Aprendiendo con las empresas - DDDDDD - Mod. B (Berbel Martín, Juan Carlos)	DESDE 01/09/2019 - 05/02/2021

- Configuración del proyecto
- Participantes
- Empresas participantes**
- Actividades implicadas en el proyecto
- Presupuesto
- Validar
- Borrar

Volvemos a la pantalla de inicio y seleccionamos **Empresas participantes**



The screenshot shows the 'Séneca' web application interface. The main title is 'REFUERZO DE COLABORACIÓN CON LAS EMPRESAS (CALIDAD)'. The form is divided into several sections:

- Empresas Participantes:** Proyecto: DDDDDDD-I.E.S. Martínez Montañés
- Datos de la empresa:** Organismo dependiente de la Junta de Andalucía . Tipo de Documento: DNI CIF. DNI/CIF de la entidad: A81945867. Datos de la entidad: [input field]
- Persona de contacto 1:** Persona de contacto 1: ERTDDDDDD. Tlfno: 4566456. Correo electrónico: FFFFFFF@GMAIL.COM. Departamento: INFORMÁTICA
- Persona de contacto 2:** Persona de contacto 2: [input field]. Tlfno: [input field]. Correo electrónico: [input field]

A red arrow points to a checkmark icon in the top right corner of the form area, indicating the next step in the process.

En esta pantalla se van rellenando todos los datos que nos piden:

CIF empresa

Persona de contacto

Teléfono y correo electrónico

Departamento al que pertenece

Una vez rellenados todos los datos le damos a aceptar siguiendo la flecha de arriba.

RELACIÓN DE PLANES/PROYECTOS EN EL CENTRO

Planes y Proyectos Educativos an situación de:

Número total de registros: 17

Planes/Proyecto Educativo	Periodo de aplicación
Actividades de Orientación Profesional y Formación para la Inserción Laboral - Proyecto 1	DESDE 01/05/2008 - 31/08/2009
Actividades de Orientación Profesional y Formación para la Inserción Laboral - Proyecto 2	DESDE 01/05/2008 - 31/08/2009
Actividades de Orientación Profesional y Formación para la Inserción Laboral - Proyecto 3	DESDE 01/05/2008 - 31/08/2009
Actividades de Orientación Profesional y Formación para la Inserción Laboral - Proyecto 4	DESDE 01/05/2008 - 31/08/2009
Actividades de Orientación Profesional y Formación para la Inserción Laboral - Proyecto 5	DESDE 01/05/2008 - 31/08/2009
Actividades de Orientación Profesional y Formación para la Inserción Laboral - Proyecto 6	DESDE 01/05/2008 - 31/08/2009
Actividades de Orientación Profesional y Formación para la Inserción Laboral - Proyecto 7	DESDE 01/05/2008 - 31/08/2009
Actividades de Orientación Profesional y Formación para la Inserción Laboral - Proyecto 8	DESDE 01/05/2008 - 31/08/2009
Actividades de Orientación Profesional y Formación para la Inserción Laboral - Proyecto 9	DESDE 01/05/2008 - 31/08/2009
Actividades de Orientación Profesional y Formación para la Inserción Laboral - Proyecto 10	DESDE 01/05/2008 - 31/08/2009
Actividades de Orientación Profesional y Formación para la Inserción Laboral - Proyecto 11	DESDE 01/05/2008 - 31/08/2009
Actividades de Orientación Profesional y Formación para la Inserción Laboral - Proyecto 1	DESDE 01/05/2009 - 31/08/2010
Actividades de Orientación Profesional y Formación para la Inserción Laboral - Proyecto 2	DESDE 01/05/2009 - 31/08/2010
Actividades de Orientación Profesional y Formación para la Inserción Laboral - Proyecto 3	DESDE 01/05/2009 - 31/08/2010
Actividades de Orientación Profesional y Formación para la Inserción Laboral - Proyecto 4	DESDE 01/05/2009 - 31/08/2010
Aprendiendo con las empresas - HHHHHH - Mod. B (Ayala Vega, José)	DESDE 01/05/2019 - 15/02/2021
Aprendiendo con las empresas - DDDDDD - Mod. B (Berbel Martín, Juan Carlos)	DESDE 01/05/2019 - 05/02/2021

- Configuración del proyecto
- Participantes
- Empresas participantes
- Actividades implicadas en el proyecto**
- Preapuebo
- Validar
- Borrar

Volvemos a la pantalla de inicio y seleccionamos **Actividades implicadas en el proyecto**

Séneca [User Profile] [Navigation Icons]

Centro [Dropdown]

REFUERZO DE COLABORACIÓN CON LAS EMPRESAS (CALIDAD)

CONFIGURACIÓN DEL PROYECTO

Proyecto: DDDDDDD

- Innovación tecnológica, medioambiental, de procesos de producción o de prestación de servicios. Transferencia de conocimiento entre los centros y empresas o entidades, mediante el intercambio de experiencias innovadoras o de I+D+i.
- Proyectos que incluyan competencias profesionales emergentes, relacionadas con la economía circular, movilidad sostenible, KET, ciberseguridad, desarrollo de redes de comunicación 5G, Big Data, industria 4.0 y realidad virtual y aumentada.
- Proyectos que incentiven el acceso de la mujer a los perfiles de Formación Profesional relacionados directa o indirectamente con profesiones STEAM (ciencia, tecnología, ingeniería, matemáticas y creatividad).
- Fomento de experiencias en el alumnado para la creación de empresas (incubadoras de empresas), o que estimulen los valores emprendedores, aportando el marco, las normas, el soporte y el acompañamiento necesarios.
- Fomento de experiencias que contribuyan al logro de los Objetivos de Desarrollo Sostenible recogidos en la Agenda 2030 de Naciones Unidas (<https://www.agenda2030.gob.es/>).

Nombre de la empresa o entidad, y departamento de la misma, si procede, en los que se va a desarrollar la estancia formativa

XXXXXXXXXXXX

Puesto formativo elegido para el desarrollo de la estancia

XXXXXXXXXXXX

Vamos marcando las líneas de actuación que nos interese y rellenamos todos los campos que aparecen en blanco.

Importante: para poder marcar las líneas de actuación, ha de estar validada la primera pantalla de configuración del proyecto.

Calendario y Jornada

Planes de Estudios

Servicios Ofertados

Titulos

Consejo Escolar

uestionarios

Planificación

ertificaciones de Matriculas

temoria informativa

Planes y Programas Educativos

Planes y Proyectos Educativos

Notificaciones

Transformación Digital Educat

Programas para la Innovación

ependencias

Equipamiento

ibro de Visitas de la Inspección

ibro de Visitas Asesoría

lanes de Centro

Proceso de Autoevaluación y Mejora

Evaluación de Centros

Prevención de Riesgos Laborale

rganización y funcionamiento de lib. esc.

remios y Concursos

Lugar

PRESUPUESTO DETALLADO

Concepto 1: Gastos de material fungible para actividades (€) 200

Concepto 2: Dietas (alojamiento y manutención) (€) 4521

Concepto 3: Desplazamientos (profesorado/alumnado) (€) 1500

Concepto 4: Alquileres (€)

Concepto 5: Gastos de reuniones (€)

Concepto 6: Gastos de servicios (€)

Concepto 7: Gastos derivados de publicidad (€)

Breve descripción de los presupuestos indicados

Total presupuesto solicitado: (€) 6221

Seguimos en la misma pantalla, al ser muy grande se ha dividido en dos. Aquí vamos rellenando los gastos ocasionados, existe un campo breve descripción del presupuesto que debemos rellenarlo.

Séneca RELACIÓN DE PLANES/PROYECTOS EN EL CENTRO

Planes y Proyectos Educativos en situación de:

Número total de registros: 17

Planes/Proyecto Educativo	Periodo de aplicación
Actividades de Orientación Profesional y Formación para la Inserción Laboral - Proyecto 1	DESE 01/05/2008 - 31/08/2009
Actividades de Orientación Profesional y Formación para la Inserción Laboral - Proyecto 2	DF5DF 01/09/2008 - 31/08/2009
Actividades de Orientación Profesional y Formación para la Inserción Laboral - Proyecto 3	DESE 01/09/2008 - 31/08/2009
Actividades de Orientación Profesional y Formación para la Inserción Laboral - Proyecto 4	DESE 01/05/2008 - 31/08/2009
Actividades de Orientación Profesional y Formación para la Inserción Laboral - Proyecto 5	DF5DF 01/09/2008 - 31/08/2009
Actividades de Orientación Profesional y Formación para la Inserción Laboral - Proyecto 6	DESE 01/09/2008 - 31/08/2009
Actividades de Orientación Profesional y Formación para la Inserción Laboral - Proyecto 7	DESE 01/05/2008 - 31/08/2009
Actividades de Orientación Profesional y Formación para la Inserción Laboral - Proyecto 8	DESE 01/09/2008 - 31/08/2009
Actividades de Orientación Profesional y Formación para la Inserción Laboral - Proyecto 9	DESE 01/05/2008 - 31/08/2009
Actividades de Orientación Profesional y Formación para la Inserción Laboral - Proyecto 10	DF5DF 01/09/2008 - 31/08/2009
Actividades de Orientación Profesional y Formación para la Inserción Laboral - Proyecto 11	DESE 01/09/2008 - 31/08/2009
Actividades de Orientación Profesional y Formación para la Inserción Laboral - Proyecto 1	DESE 01/05/2009 - 31/08/2010
Actividades de Orientación Profesional y Formación para la Inserción Laboral - Proyecto 2	DF5DF 01/09/2009 - 31/08/2010
Actividades de Orientación Profesional y Formación para la Inserción Laboral - Proyecto 3	DESE 01/09/2009 - 31/08/2010
Actividades de Orientación Profesional y Formación para la Inserción Laboral - Proyecto 4	DESE 01/05/2009 - 31/08/2010
Aprendiendo con las empresas - HH-HHHH - Mod. B (Ayala Vega, José)	DESE 01/09/2019 - 15/02/2021
Aprendiendo con las empresas - DDDDDDD	EESE 01/05/2015 - 05/02/2021

Context menu options:

- Configuración del proyecto
- Participantes
- Empresas participantes
- Actividades implicadas en el proyecto
- Presupuesto** (highlighted with a red arrow)
- Validar
- Recurrir

Volvemos a la pantalla de inicio y elegimos la opción de **Presupuesto**

Séneca [User Profile]

Centro [Dropdown]

REFUERZO DE COLABORACIÓN CON LAS EMPRESAS (CALIDAD)

PRESUPUESTO DETALLADO

Concepto 1: Gastos de material fungible para actividades (€)	200
Concepto 2: Dietas (alojamiento y manutención) (€)	4521
Concepto 3: Desplazamientos (profesorado/alumnado) (€)	1500
Concepto 4: Alquileres (€)	0
Concepto 5: Gastos de reuniones (€)	0
Concepto 6: Gastos de servicios (€)	0
Concepto 7: Gastos derivados de publicidad (€)	0
Total presupuesto solicitado: (€)	6221

Esta pantalla no se puede alterar es meramente informativa y nos informa del presupuesto que hemos elaborado, con las partidas de gasto que hemos tenido.

Séneca [Usuario] [Centro]

RELACIÓN DE PLANES/PROYECTOS EN EL CENTRO

Planes y Proyectos Educativos en situación de: Solicitados

Número total de registros: 17

Planes/Proyecto Educativo	Periodo de aplicación
Actividades de Orientación Profesional y Formación para la Inserción Laboral - Proyecto 1	DESDE 01/05/2008 - 31/08/2009
Actividades de Orientación Profesional y Formación para la Inserción Laboral - Proyecto 2	DESDE 01/05/2008 - 31/08/2009
Actividades de Orientación Profesional y Formación para la Inserción Laboral - Proyecto 3	DESDE 01/05/2008 - 31/08/2009
Actividades de Orientación Profesional y Formación para la Inserción Laboral - Proyecto 4	DESDE 01/05/2008 - 31/08/2009
Actividades de Orientación Profesional y Formación para la Inserción Laboral - Proyecto 5	DESDE 01/05/2008 - 31/08/2009
Actividades de Orientación Profesional y Formación para la Inserción Laboral - Proyecto 6	DESDE 01/05/2008 - 31/08/2009
Actividades de Orientación Profesional y Formación para la Inserción Laboral - Proyecto 7	DESDE 01/05/2008 - 31/08/2009
Actividades de Orientación Profesional y Formación para la Inserción Laboral - Proyecto 8	DESDE 01/05/2008 - 31/08/2009
Actividades de Orientación Profesional y Formación para la Inserción Laboral - Proyecto 9	DESDE 01/05/2008 - 31/08/2009
Actividades de Orientación Profesional y Formación para la Inserción Laboral - Proyecto 10	DESDE 01/05/2008 - 31/08/2009
Actividades de Orientación Profesional y Formación para la Inserción Laboral - Proyecto 11	DESDE 01/05/2008 - 31/08/2009
Actividades de Orientación Profesional y Formación para la Inserción Laboral - Proyecto 1	DESDE 01/05/2009 - 31/08/2010
Actividades de Orientación Profesional y Formación para la Inserción Laboral - Proyecto 2	DESDE 01/05/2009 - 31/08/2010
Actividades de Orientación Profesional y Formación para la Inserción Laboral - Proyecto 3	DESDE 01/05/2009 - 31/08/2010
Actividades de Orientación Profesional y Formación para la Inserción Laboral - Proyecto 4	DESDE 01/05/2009 - 31/08/2010
Aprendiendo con las empresas - HH- [Redacted]	DESDE 01/05/2019 - 15/02/2021
Aprendiendo con las empresas - DDDDDDD - Mod [Redacted]	DESDE 01/05/2019 - 05/02/2021

- Configuración del proyecto
- Participantes
- Propuestas participativas
- Actividades implicadas en el proyecto
- Presupuesto
- Validar**
- Eliminar

Vamos a la pantalla de inicio y seleccionamos **Validar**

Centro

REFUERZO DE COLABORACIÓN CON LAS EMPRESAS (CALIDAD)

Proyecto: DDDDDDD-I.E.S. Martínez Montañés

Tareas	Cumplimentado	Obligatorio
Configuración del proyecto	SÍ	SÍ
Centros docentes	NO	NO
Participantes		
-		
-		
-		
Empresas participantes	NO	SÍ
Actividades implicadas en el proyecto	SÍ	SÍ

Validación

Validar Validado: NO

Para que el documento de solicitud del proyecto pueda ser generado, deberá revisar que toda la información necesaria ha sido registrada y a continuación pulsar sobre el botón 'Validar'.

Un vez que hemos pinchado en validar aparece lo que hemos cumplimentado y lo que es obligatorio. En nuestro caso, Empresas participantes no lo hemos realizado por lo que no nos va a dejar validar. Para poder validar el proyecto todas las opciones han de estar cumplimentadas excepto centros docentes que como vemos no es obligatorio cumplimentar, el resto debe estar cumplimentado.

The screenshot shows the Séneca web application interface. The main content area is titled "REFUERZO DE COLABORACIÓN CON LAS EMPRESAS (CALIDAD)". The project name is "DDDDDD-I.E.S. Martínez Montañés".

Tareas	Cumplimentado	Obligatorio
Configuración del proyecto	SÍ	SÍ
Centros docentes	NO	NO
Empresas participantes	NO	SÍ
Actividades implicadas en el proyecto	SÍ	SÍ

Validation section:

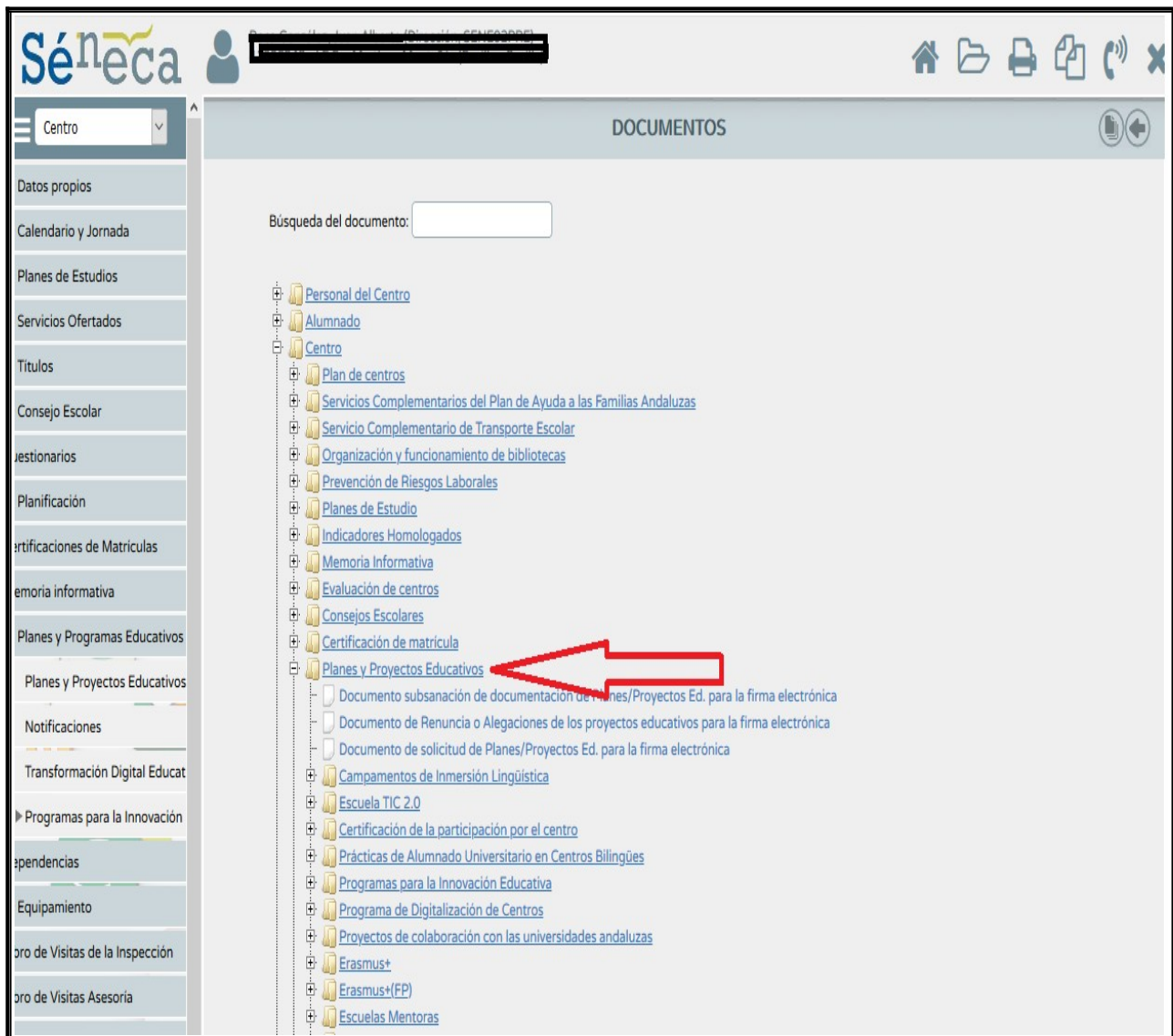
Validación

Validado: NO

Para que el documento de solicitud del proyecto pueda ser generado, deberá revisar que toda la información necesaria ha sido registrada y a continuación pulsar sobre el botón "Validar".

A red arrow points to the "documentos" icon in the top navigation bar.

En el caso que todos los apartados obligatorios estuvieran cumplimentados nos iríamos a la parte superior derecha (documentos que se pueden pedir) y una vez dentro solicitamos el documento.



The screenshot shows the Séneca web application interface. On the left is a navigation menu with various options like 'Centro', 'Datos propios', 'Calendario y Jornada', etc. The main area is titled 'DOCUMENTOS' and contains a search bar and a tree view of documents. A red arrow points to the 'Planes y Proyectos Educativos' item in the tree view.

DOCUMENTOS

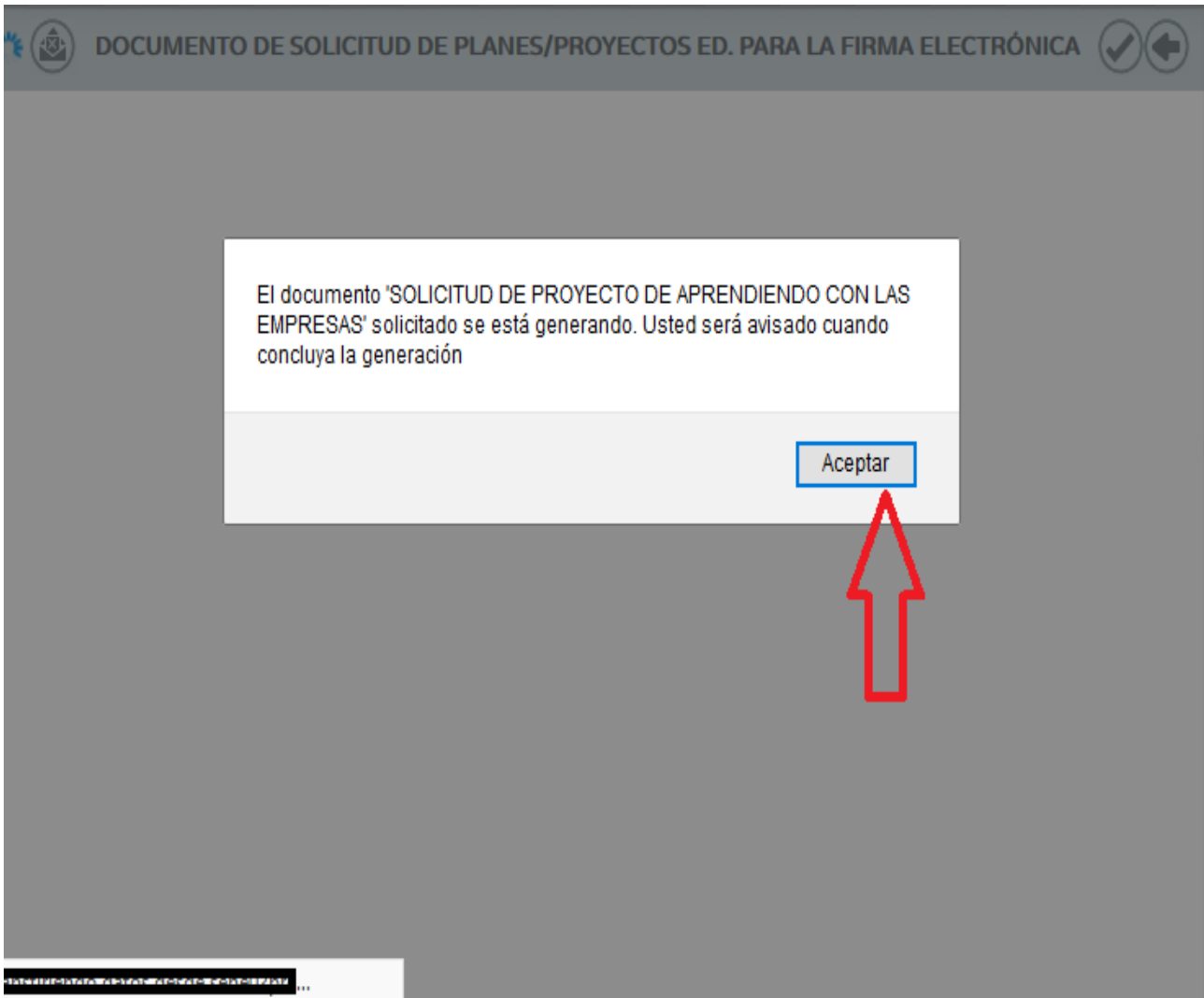
Búsqueda del documento:

- Personal del Centro
- Alumnado
- Centro
 - Plan de centros
 - Servicios Complementarios del Plan de Ayuda a las Familias Andaluzas
 - Servicio Complementario de Transporte Escolar
 - Organización y funcionamiento de bibliotecas
 - Prevención de Riesgos Laborales
 - Planes de Estudio
 - Indicadores Homologados
 - Memoria Informativa
 - Evaluación de centros
 - Consejos Escolares
 - Certificación de matrícula
 - Planes y Proyectos Educativos**
 - Documento subsanación de documentación de Planes/Proyectos Ed. para la firma electrónica
 - Documento de Renuncia o Alegaciones de los proyectos educativos para la firma electrónica
 - Documento de solicitud de Planes/Proyectos Ed. para la firma electrónica
- Campamentos de Inmersión Lingüística
- Escuela TIC 2.0
- Certificación de la participación por el centro
- Prácticas de Alumnado Universitario en Centros Bilingües
- Programas para la Innovación Educativa
- Programa de Digitalización de Centros
- Proyectos de colaboración con las universidades andaluzas
- Erasmus+
- Erasmus+(FP)
- Escuelas Mentoras

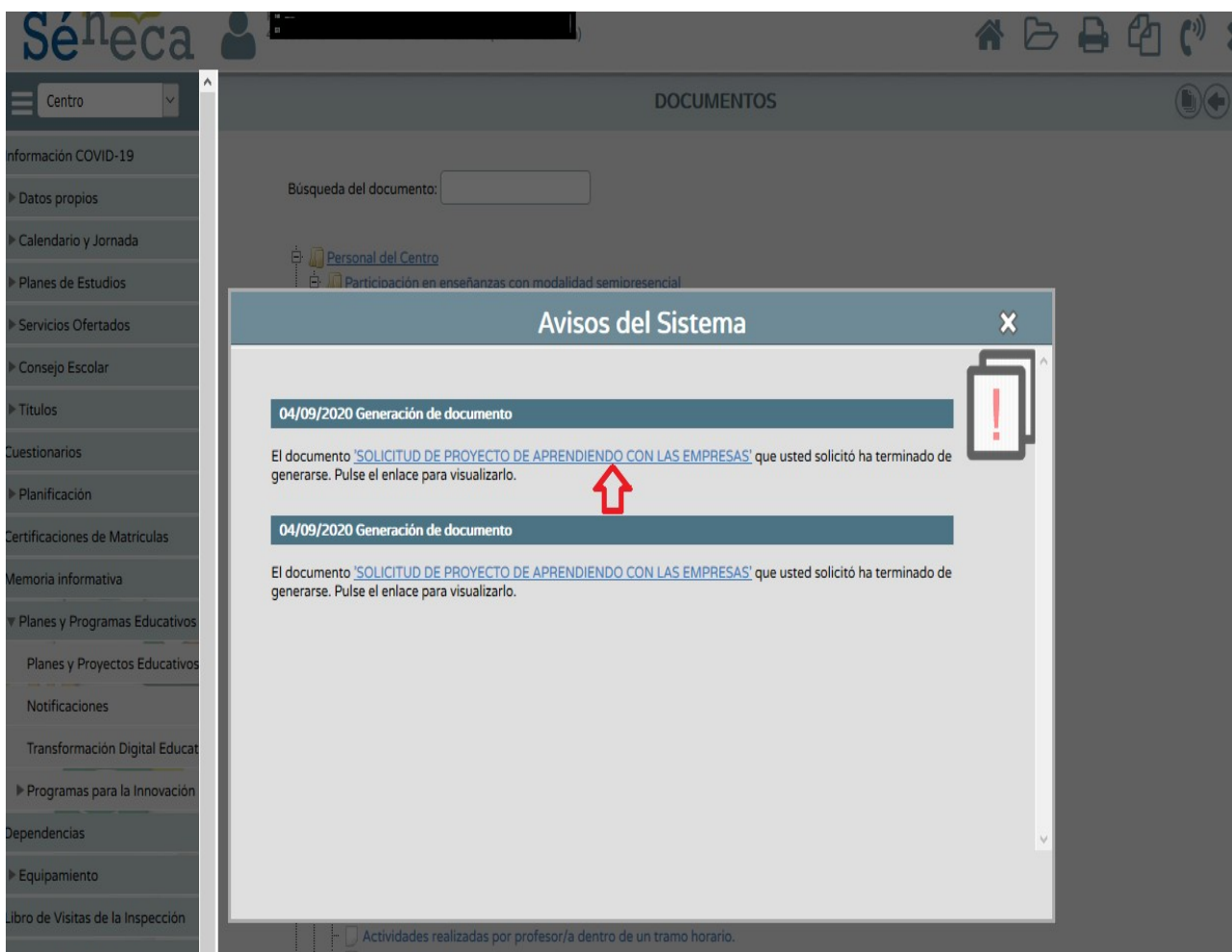
Seleccionamos Planes y Programas Educativos

The screenshot shows a web application interface with a sidebar on the left and a main content area. The sidebar contains a menu with items like 'Información', 'Datos', 'Calendario', 'Planes', 'Servicios', 'Consultas', 'Títulos', 'Cuestionarios', 'Planificación', 'Certificación', 'Memorias', 'Planes', 'Planificación', 'Notificaciones', 'Transformación Digital Educativa', 'Programas para la Innovación', 'Dependencias', 'Equipamiento', and 'Libro de Visitas de la Inspección'. The main content area has a header with the title 'DOCUMENTO DE SOLICITUD DE PLANES/PROYECTOS ED. PARA LA FIRMA ELECTRÓNICA' and a red arrow pointing to a validation icon. Below the header is a form with three dropdown menus: 'Convocatoria de: Aprendiendo con las empresas', 'Documento: Solicitud de Proyecto de Aprendiendo con las Empresas', and 'Plan/Proyecto Educativo: XXXXXXXXXXXX - Mod. B'. The text 'firma electrónica' is visible on the right side of the form.

Elegimos el documento seleccionado, pinchamos y rellenamos los campos que nos piden. Una vez rellenados todos los campos le damos a validar siguiendo la flecha roja.



A continuación le damos a aceptar.



The screenshot shows the Séneca web application interface. On the left is a navigation menu with various options like 'Centro', 'Información COVID-19', 'Datos propios', 'Calendario y Jornada', etc. The main area is titled 'DOCUMENTOS' and contains a search bar and a list of documents. A modal window titled 'Avisos del Sistema' is open, displaying two notifications. Each notification has a date '04/09/2020' and the text 'Generación de documento'. The main text of the notifications states: 'El documento ["SOLICITUD DE PROYECTO DE APRENDIENDO CON LAS EMPRESAS"](#) que usted solicitó ha terminado de generarse. Pulse el enlace para visualizarlo.' A red arrow points to the underlined link in the first notification. There is also a red exclamation mark icon in the top right corner of the notification window.

Esta pantalla que nos avisa que el documento ha terminado de generarse. Pinchamos en Solicitud de proyecto tal y como indica la flecha roja y automáticamente se genera el documento PDF solicitado.

Calendario y Jornada	Descripción	Estado	Porcentaje de generación	Fecha fin generación	Fecha descarga	Fecha aviso	bandeja de firmas	Borrar	Imprimir
Planes de Estudios	Aprendizaje	GENERADO	100%	07/09/2020 08:57:23		07/09/2020 08:57:23	<input checked="" type="checkbox"/>	<input type="checkbox"/>	<input type="checkbox"/>
Servicios Ofertados	Ver documento								
Consejo Escolar	Descargar documento								
Titulos	Enviar a bandeja de firma								
Cuestionarios	Firmar con certificado digital	GENERADO	100%	05/09/2020 14:48:56	05/09/2020 14:49:07	05/09/2020 14:48:56	<input type="checkbox"/>	<input type="checkbox"/>	<input type="checkbox"/>
Planificación	Firmar con tarjeta del docente								
Certificaciones de Matriculas	Borrar								
Memoria informativa	Enviar al libro de salida								
Planes y Programas Educativos									
Planes y Proyectos Educativos									
Notificaciones									
Transformación Digital Educativa									
Programas para la Innovación									
Dependencias									
Equipamiento									
Libro de Visitas de la Inspección									
Libro de Visitas Asesoría									
Planes de Centro									
Proceso de Autoevaluación y Mejora									
Evaluación de Centros									
Organización y funcionamiento de blib. esc.									
Premios y Concursos									

Una vez pinchado en el documento aparece un desplegable. Seleccionamos Firmar con firma digital.

NOTA: ES IMPORTANTE INCLUIR EN LA FIRMA DIGITAL LOS ANEXOS

